



คู่มือการใช้งานเว็บไซต์

ยื่นคำร้อง **ออนไลน์**

เทศบาลตำบลน้ำแพร่พัฒนา จังหวัดเชียงใหม่

ประชาชน

ลงทะเบียนใช้งานเว็บไซต์

The screenshot shows a website interface with a dark green header. In the top right corner, there is a button labeled "ลงทะเบียน/เข้าสู่ระบบ" (Register/Login) highlighted with a red box. Below the header, there are two rows of statistics: "คำร้องทั้งหมด 3 รายการ" (Total requests: 3 items), "อยู่ระหว่างดำเนินการ 1 รายการ" (In progress: 1 item), and "อนุมัติแล้ว 2 รายการ" (Approved: 2 items). The second row shows "ลดการใช้กระดาษ 11 แผ่น" (Reduced paper use: 11 sheets), "ลดการเดินทาง" (Reduced travel), and "ลดการปล่อยคาร์บอน 0.000055 tCO₂eq" (Reduced carbon emissions: 0.000055 tCO₂eq). A white modal box titled "กรุณาลงทะเบียนเข้าสู่ระบบ" (Please register to use the system) is centered on the screen. It contains three buttons: "ลงทะเบียน" (Register), "เข้าสู่ระบบ" (Login), and "กลับหน้าหลัก" (Return to home). The "ลงทะเบียน" button is highlighted with a red box. At the bottom of the page, there are four icons with text: a globe icon for "เข้าเว็บไซต์ www.wwwww.com ลงทะเบียน / เข้าสู่ระบบ" (Access website), a form icon for "เลือกแบบฟอร์มคำร้องที่ต้องการดำเนินการ" (Select request form), a document icon for "กรอกข้อมูล แบบเอกสารลายเส้นที่ให้ครบถ้วน กด 'ส่งคำร้อง'" (Fill in form, click 'Submit'), and a checklist icon for "รอการอนุมัติ ติดตามเอกสาร ได้ที่เมนู 'ตรวจสอบสถานะ'" (Wait for approval, follow up at 'Check status'). A large green button at the bottom center says "เลือกแบบฟอร์มคำร้อง" (Select request form).

ลงทะเบียน/เข้าสู่ระบบ

กดเมนู "ลงทะเบียน/เข้าสู่ระบบ"

กรุณาลงทะเบียน
เข้าสู่ระบบ

ลงทะเบียน

เข้าสู่ระบบ

กลับหน้าหลัก

กดปุ่ม "ลงทะเบียน"



เข้าเว็บไซต์
www.wwwww.com
ลงทะเบียน / เข้าสู่ระบบ



เลือกแบบฟอร์มคำร้อง
ที่ต้องการดำเนินการ



กรอกข้อมูล แบบเอกสาร
ลายเส้นที่ให้ครบถ้วน
กด "ส่งคำร้อง"



รอการอนุมัติ
ติดตามเอกสาร ได้ที่เมนู
"ตรวจสอบสถานะ"

เลือกแบบฟอร์มคำร้อง

ลงทะเบียนใช้งานเว็บไซต์



ยื่นคำร้อง ออนไลน์

เทศบาลตำบลน้ำแพร่พัฒนา จังหวัดเชียงใหม่

- ✓ สะดวก รวดเร็ว
- ✓ ประหยัดเวลา
- ✓ ประหยัดทรัพยากร
- ✓ ลดการปล่อยคาร์บอน

ลงทะเบียน

คำนำหน้าชื่อ

เลือกคำนำหน้า

ชื่อจริง

นามสกุล

เลขบัตรประชาชน

๐ ๐๐๐๐ ๐๐๐๐๐ ๐๐ ๐

เบอร์โทรศัพท์

๐๐๐๐๐๐๐๐๐๐

ที่อยู่ปัจจุบัน

บ้านเลขที่

หมู่ที่

ซอย

ถนน

จังหวัด

เลือกจังหวัด

อำเภอ

เลือกอำเภอ

ตำบล

เลือกตำบล

อีเมล

รหัสผ่าน

ยืนยันรหัสผ่าน

ยอมรับ นโยบายความเป็นส่วนตัว และ เงื่อนไขการให้บริการเว็บไซต์

ลงทะเบียน

1. กรอกข้อมูลส่วนตัวให้ครบถ้วน เป็นภาษาไทย
2. กรอกอีเมล/กำหนดรหัสผ่าน เพื่อใช้ในการ เข้าสู่ระบบ
3. กดยอมรับนโยบายและเงื่อนไข
4. กดปุ่ม “ลงทะเบียน”

เข้าสู่ระบบ



ยื่นคำร้อง **ออนไลน์**
เทศบาลตำบลน้ำแพร่พัฒนา จังหวัดเชียงใหม่

ลงทะเบียน/เข้าสู่ระบบ



ยื่นคำร้อง **ออนไลน์**

เทศบาลตำบลน้ำแพร่พัฒนา จังหวัดเชียงใหม่

- ✔ สะดวก รวดเร็ว
- ✔ ประหยัดเวลา
- ✔ ประหยัดทรัพยากร
- ✔ ลดการปล่อยคาร์บอน

เข้าสู่ระบบ

กรุณกรอกข้อมูลเพื่อเข้าใช้งานระบบ

อีเมลหรือเลขบัตรประชาชน

กรอกอีเมลหรือเลขบัตรประชาชน

รหัสผ่าน

กรอกรหัสผ่าน



จดจำการเข้าสู่ระบบ

[ลืมรหัสผ่าน?](#)

เข้าสู่ระบบ

หรือ

ยังไม่มีบัญชี? [สมัครสมาชิกที่นี่](#)

1. กรอกอีเมล หรือเลขบัตรประชาชน
2. กรอกรหัสผ่าน
3. กดปุ่ม “เข้าสู่ระบบ”

เข้าสู่ระบบ - ลืมรหัสผ่าน

ยื่นคำร้อง ออนไลน์
เทศบาลตำบลน้ำแพร่พัฒนา จังหวัดเชียงใหม่

เทศบาลตำบลน้ำแพร่พัฒนา
จังหวัดเชียงใหม่

ยื่นคำร้อง ออนไลน์
เทศบาลตำบลน้ำแพร่พัฒนา จังหวัดเชียงใหม่

- สะดวก รวดเร็ว
- ประหยัดเวลา
- ประหยัดทรัพยากร
- ลดการปล่อยคาร์บอน

ลงทะเบียน/เข้าสู่ระบบ

เข้าสู่ระบบ

กรุณากรอกข้อมูลเพื่อเข้าใช้งานระบบ

อีเมลหรือเลขบัตรประชาชน

กรอกอีเมลหรือเลขบัตรประชาชน

รหัสผ่าน

กรอกรหัสผ่าน

จดจำการเข้าสู่ระบบ

[ลืมรหัสผ่าน?](#)

เข้าสู่ระบบ

หรือ

ยังไม่มีบัญชี? [สมัครสมาชิกที่นี่](#)

1. กด "ลืมรหัสผ่าน"

ลืมรหัสผ่าน?

กรอกอีเมลที่คุณใช้ลงทะเบียน เราจะส่งลิงก์รีเซตรหัสผ่านให้คุณ

วิธีการรีเซตรหัสผ่าน

- กรอกอีเมลที่คุณใช้ลงทะเบียน
- ระบบจะส่งลิงก์รีเซตรหัสผ่านไปยังอีเมลของคุณ
- คลิกลิงก์เพื่อตั้งรหัสผ่านใหม่
- ลิงก์จะหมดอายุภายใน 1 ชั่วโมง

อีเมล

กรอกอีเมลของคุณ

ส่งลิงก์รีเซตรหัสผ่าน

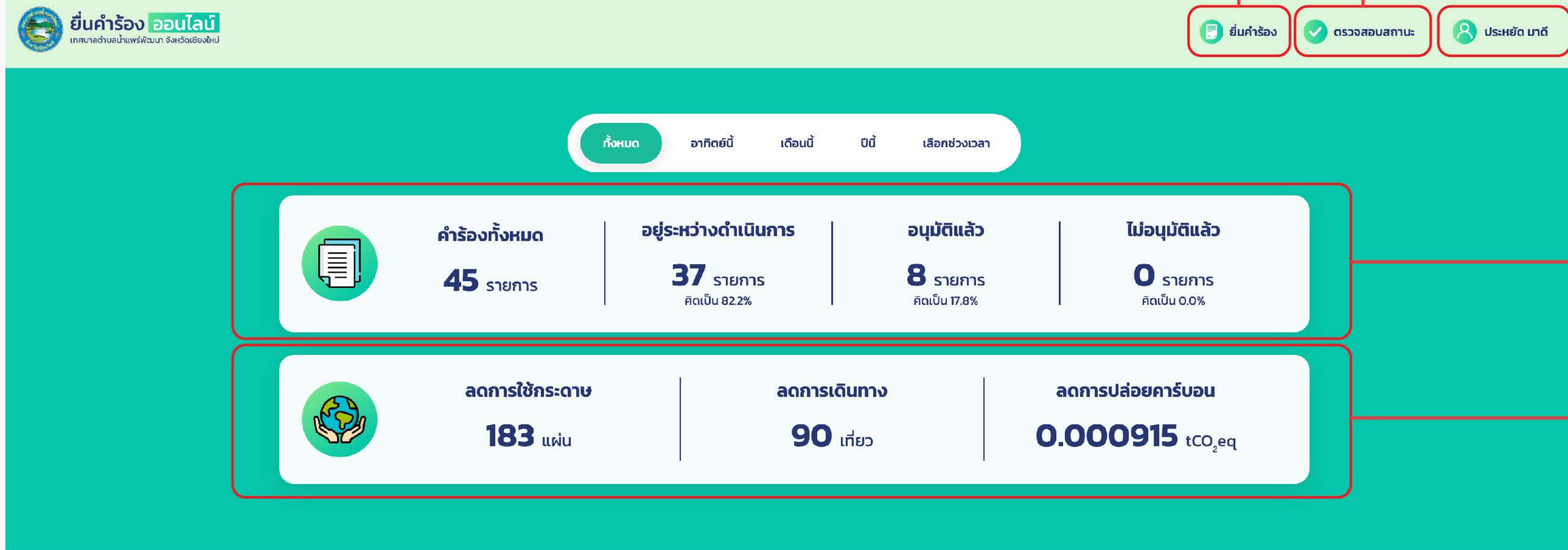
หรือ

[← กลับไปหน้าเข้าสู่ระบบ](#)

2. กรอกอีเมล กดปุ่ม "ส่งลิงก์รีเซตรหัสผ่าน"

3. กดลิงก์ในอีเมล เพื่อรีเซตรหัสผ่าน

หน้าแรก



- ยื่นคำร้อง
- ตรวจสอบสถานะ
- ประวัติ มาตรฐาน

- เมนู "ยื่นคำร้อง"
- เมนู "ตรวจสอบสถานะ"
- เมนู "ตั้งค่าผู้ใช้"

- รายงานสรุปคำร้องทั้งหมดในระบบ
- รายงานการคำนวณคาร์บอน

4 ขั้นตอน ยื่นคำร้องออนไลน์

- เข้าเว็บไซต์ ลงทะเบียน / เข้าสู่ระบบ
- เลือกแบบฟอร์มคำร้อง ที่ต้องการดำเนินการ
- กรอกข้อมูล แบบเอกสาร ลายเซ็นให้ครบถ้วน กด "ส่งคำร้อง"
- รอการอนุมัติ ติดตามเอกสาร ได้ที่เมนู "ตรวจสอบสถานะ"

เลือกแบบฟอร์มคำร้อง

เมนู ยื่นคำร้อง

ยื่นคำร้อง ออนไลน์
เทศบาลตำบลน้ำแพร่พัฒนา จังหวัดเชียงใหม่

ยื่นคำร้อง ✓ ตรวจสอบสถานะ: ประหยัด ชาติ

เลือกแบบฟอร์มคำร้อง

⚠️ กรุณาอัปโหลดเอกสารให้ครบถ้วนก่อนยื่นคำร้อง:

- บัตรประชาชน
- ทะเบียนบ้าน
- ลายเซ็นดิจิทัล

↑ อัปโหลดเอกสาร

แบบคำร้องทั่วไป	ใบยืม - ขอรับการสนับสนุนอุปกรณ์
แบบลงทะเบียนขอรับความช่วยเหลือ ของประชาชน (กรณีร้องขอด้วยตนเอง)	แบบคำร้องขอทำอ้อม
แบบลงทะเบียนขอรับความช่วยเหลือ ของประชาชน (กรณีร้องขอด้วยผู้แทน)	แบบคำขอใช้รถรับ-ส่งผู้ป่วย
คำขอต่ออายุใบอนุญาตประกอบกิจการ ที่เป็นอันตรายต่อสุขภาพ	แบบคำขอรับใบอนุญาตประกอบกิจการ ที่เป็นอันตรายต่อสุขภาพ
แบบคำขอข้อมูลข่าวสาร	คำขอเข้ารับฟังการประชุมสภาเทศบาล
แบบขอใช้สนามกีฬา	

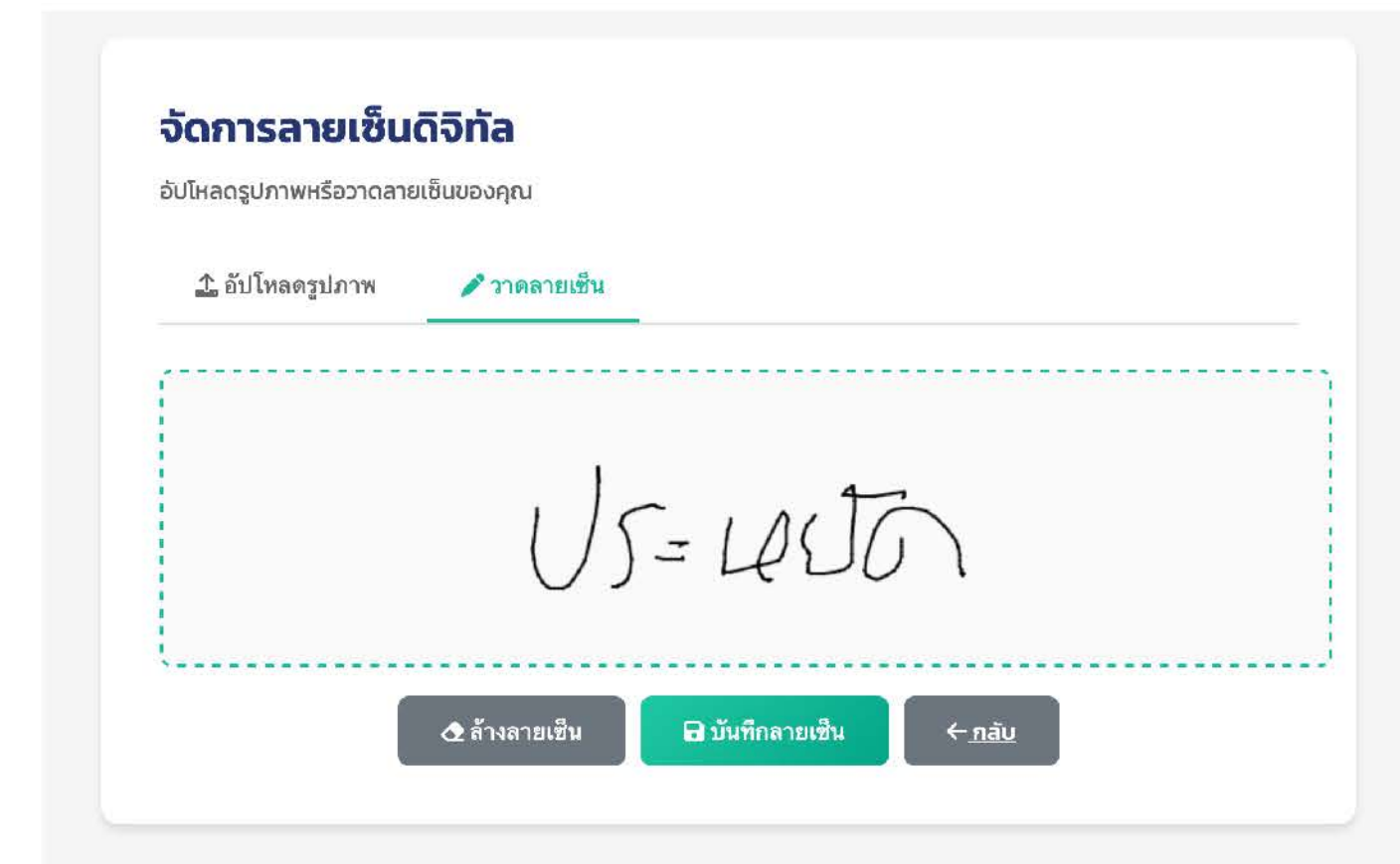
← กลับสู่หน้าหลัก

1. กดปุ่ม "อัปโหลดเอกสาร"
เลือกไฟล์ภาพหรือไฟล์เอกสาร
บัตรประชาชน ทะเบียนบ้าน และลายเซ็น
ให้ครบถ้วนก่อนยื่นคำร้อง

2. เลือกแบบฟอร์มคำร้อง

เมนู ยื่นคำร้อง - อัปโหลดเอกสาร

The screenshot shows a web interface for submitting an application. At the top, there is a header with the logo and text 'ยื่นคำร้อง ออนไลน์' (Online Application) and a user profile 'ประชิด ชาติ'. The main content area is titled 'ข้อมูลส่วนตัว' (Personal Information) and contains several input fields: 'คำนำหน้าชื่อ' (Prefix) with 'นาย' (Mr.), 'ชื่อจริง' (First Name) with 'ประชิด', 'นามสกุล' (Surname) with 'ชาติ', 'เลขบัตรประชาชน' (ID Card Number), 'เบอร์โทรศัพท์' (Phone Number), and 'ที่อยู่ปัจจุบัน' (Current Address) with fields for 'เลขที่' (No.), 'หมู่ที่' (Sub-district), 'ซอย' (Lane), 'ถนน' (Road), 'แขวง' (District), and 'จังหวัด' (Province). Below these are fields for 'ลายเซ็นดิจิทัล' (Digital Signature) with a handwritten signature 'ประชิด ชาติ' and a 'จัดการลายเซ็น' (Manage Signature) button. There are also two file upload sections: 'บัตรประชาชน' (ID Card) and 'ทะเบียนบ้าน' (Household Registration), each with a 'ไฟล์ที่อัปโหลดแล้ว' (Uploaded File) section showing a file name and a 'Choose File' button. At the bottom, there is a 'บันทึกข้อมูล' (Save Information) button. Red boxes highlight the 'จัดการลายเซ็น' button, the file upload sections, and the 'บันทึกข้อมูล' button. Red arrows point from these elements to the explanatory text on the right.



- กดปุ่ม "จัดการลายเซ็น" เลือกอัปโหลดรูปภาพ หรือวาดลายเซ็น
กดปุ่ม "บันทึกลายเซ็น"
- อัปโหลดไฟล์ภาพหรือไฟล์เอกสาร บัตรประชาชน และทะเบียนบ้าน
- กดปุ่ม "บันทึกข้อมูล"

เมนู ยื่นคำร้อง - กรอกแบบฟอร์ม

The screenshot shows a web interface for submitting a request. On the left is a green sidebar with navigation options. The main content area is titled 'แบบคำร้องทั่วไป' (General Request Form). A location permission dialog box is open, with 'Allow while visiting the site' highlighted. The form itself includes a date field (30/10/2025), a title field, a subject field, and various personal and contact details. There are checkboxes for 'มีความประสงค์ติดต่อกับ' (I want to contact) with options for 'สำนักปลัด', 'กองคลัง', 'กองช่าง', and 'กองการศึกษา'. A file upload section is present with a 'Choose File' button. At the bottom, there is a 'ส่งคำร้อง' (Submit Request) button highlighted with a red box.

1. กดยอมรับสิทธิ์เข้าถึงตำแหน่งที่ตั้ง
2. กรอกข้อมูลในแบบฟอร์มให้ครบถ้วน (ข้อมูลผู้ใช้ จะแสดงผลอัตโนมัติ หากต้องการแก้ไข ให้ไปที่ แถบเมนูด้านซ้าย "บัญชีของฉัน-แก้ไขข้อมูล")
3. แนบเอกสารประกอบให้ครบถ้วน (เอกสารแตกต่างกันตามประเภทของคำร้อง)
4. กดปุ่ม "ส่งคำร้อง"

เมนู ตรวจสอบสถานะ

The screenshot shows the 'Check Status' menu in the online complaint system. The top navigation bar includes 'ยื่นคำร้อง ออนไลน์' (Online Complaint), 'ยื่นคำร้อง' (Complaint), 'ตรวจสอบสถานะ' (Check Status), and 'ประหยัด มาดี' (Prayad Madi). The left sidebar contains 'ประหยัด มาดี', 'เมนู' (Menu), 'รายการทั้งหมด' (All Reports), 'ยื่นคำร้องใหม่' (New Complaint), 'สถานะคำร้อง' (Complaint Status) with sub-items 'รอการอนุมัติ' (Pending Approval), 'ผ่านการอนุมัติ' (Approved), and 'ไม่ผ่านการอนุมัติ' (Not Approved), and 'บัญชีของฉัน' (My Account) with sub-items 'ข้อมูลส่วนตัว' (Personal Information), 'แก้ไขข้อมูล' (Edit Information), and 'ออกจากระบบ' (Logout).

The main content area displays 'รายการคำร้องทั้งหมด (2 รายการ)' (All Complaints (2 Reports)) in a table:

เลขที่คำร้อง	วันที่ยื่น	ประเภท	เรื่อง	สถานะ	จัดการ
PET-20251026-3941	26/10/2025	แบบคำร้องทั่วไป	ขอเจ้าหน้าที่ตรวจสอบเช็คเสาไฟฟ้าหมู่บ้าน ซอย 1	ยื่นคำร้องแล้ว	
PET-20251026-0236	26/10/2025	แบบลงทะเบียนขอรับความช่วยเหลือ ของประชาชน (กรณีร้องขอด้วยตนเอง)	ขอรับความช่วยเหลือ: ด้านสาธารณภัย	ยื่นคำร้องแล้ว	

ดูเอกสารคำร้องเต็มรูปแบบ (ไฟล์ PDF)

ดูคำร้อง แยกตามสถานะ
ได้ที่ แถบเมนูด้านซ้าย สถานะคำร้อง

- รอการอนุมัติ
- ผ่านการอนุมัติ
- ไม่ผ่านการอนุมัติ

The screenshot shows the 'Complaint Status' menu in the online complaint system. The top navigation bar includes 'ยื่นคำร้อง ออนไลน์' (Online Complaint), 'ยื่นคำร้อง' (Complaint), 'ตรวจสอบสถานะ' (Check Status), and 'ประหยัด มาดี' (Prayad Madi). The left sidebar contains 'ประหยัด มาดี', 'เมนู' (Menu), 'รายการทั้งหมด' (All Reports), 'ยื่นคำร้องใหม่' (New Complaint), 'สถานะคำร้อง' (Complaint Status) with sub-items 'รอการอนุมัติ' (Pending Approval), 'ผ่านการอนุมัติ' (Approved), and 'ไม่ผ่านการอนุมัติ' (Not Approved), and 'บัญชีของฉัน' (My Account) with sub-items 'ข้อมูลส่วนตัว' (Personal Information), 'แก้ไขข้อมูล' (Edit Information), and 'ออกจากระบบ' (Logout).

The main content area displays 'รายการอนุมัติ (2 รายการ)' (Approved Reports (2 Reports)) in a table:

เลขที่คำร้อง	วันที่ยื่น	ประเภท	เรื่อง	สถานะ	จัดการ
PET-20251026-3941	26/10/2025	แบบคำร้องทั่วไป	ขอเจ้าหน้าที่ตรวจสอบเช็คเสาไฟฟ้าหมู่บ้าน ซอย 1	ยื่นคำร้องแล้ว	
PET-20251026-0236	26/10/2025	แบบลงทะเบียนขอรับความช่วยเหลือ ของประชาชน (กรณีร้องขอด้วยตนเอง)	ขอรับความช่วยเหลือ: ด้านสาธารณภัย	ยื่นคำร้องแล้ว	

เมนู ตรวจสอบสถานะ - ดูเอกสารคำร้อง



ยื่นคำร้อง **ออนไลน์**
เทศบาลตำบลป่าแพ่งพัฒนา จังหวัดเชียงใหม่



ประหยัด มาดี

เมนู

รายการทั้งหมด

ยื่นคำร้องใหม่

สถานะคำร้อง

รอการอนุมัติ

ผ่านการอนุมัติ

ไม่ผ่านการอนุมัติ

บัญชีของฉัน

ข้อมูลส่วนตัว

แก้ไขข้อมูล

ออกจากระบบ

รายละเอียดคำร้อง

< กลับ

พิมพ์

PDF

บันทึกไฟล์รูปแบบ PDF

เลขที่คำร้อง PET-20251026-3941 **แบบคำร้องทั่วไป** สถานะ: กำลังดำเนินการ

วันที่ 26 เดือน ตุลาคม พ.ศ. 2568

เรื่อง ขอเจ้าหน้าที่ตรวจเช็คเสาไฟฟ้าหมู่บ้าน ซอย 1

เรียน นายกเทศมนตรีตำบลป่าแพ่งพัฒนา

ข้าพเจ้า (นาย/นาง/นางสาว) _____ ประหยัด มาดี

อยู่บ้านเลขที่ 15/1 หมู่ที่ _____ ซอย _____ ถนน _____

ตำบล _____ อำเภอ _____ ทางดง _____ จังหวัด เชียงใหม่

โทรศัพท์ 0966974798 มีความประสงค์ดังต่อไปนี้

สำนักปลัด กองคลัง กองช่าง กองการศึกษา

เพื่อดำเนินการเกี่ยวกับเรื่องดังต่อไปนี้

เสาไฟฟ้าหมู่บ้าน ซอย 1 ไฟกิ่งไม่ติด

จึงเรียนมาเพื่อโปรดพิจารณา

ขอแสดงความนับถือ

(ลงชื่อ) _____

(_____ ประหยัด มาดี)

เมนู ตรวจสอบสถานะ - ผ่านการอนุมัติ

The screenshot shows a web interface for a Thai government portal. At the top left, there is a logo and the text 'ยื่นคำร้อง ออนไลน์' (Online Request) and 'เทศบาลตำบลน้ำแพร่พัฒนา จังหวัดเชียงใหม่' (Nang Phrae Development Sub-township, Chiang Mai Province). At the top right, there are navigation icons for 'ยื่นคำร้อง' (Request), 'ตรวจสอบสถานะ' (Check Status), and 'ประหยัด ชาติ' (Prayad Chai). On the left side, there is a sidebar menu with the following items: 'ประหยัด ชาติ', 'เมนู' (Menu), 'รายการทั้งหมด' (All Items), 'ยื่นคำร้องใหม่' (New Request), 'สถานะคำร้อง' (Request Status), 'รอการอนุมัติ' (Waiting for Approval), 'ผ่านการอนุมัติ' (Approved) - which is highlighted with a red box, 'ไม่ผ่านการอนุมัติ' (Not Approved), and 'บัญชีของฉัน' (My Account) with sub-items 'ข้อมูลส่วนตัว' (Personal Information), 'แก้ไขข้อมูล' (Edit Information), and 'ออกจากระบบ' (Logout).

The main content area is titled 'ผ่านการอนุมัติ (1 รายการ)' (Approved (1 Item)). It contains a table with the following data:

เลขที่คำร้อง	วันที่ยื่น	ประเภท	เรื่อง	สถานะ	จัดการ
PET-20251026-0236	26/10/2025	แบบลงทะเบียนขอรับความช่วยเหลือ ของประชาชน (กรณีร้องขอด้วย ตนเอง)	ขอรับความช่วยเหลือ: ด้านสาธารณภัย	อนุมัติ	

คำร้องที่ อนุมัติแล้ว จะปรากฏใน
เมนู สถานะคำร้อง-ผ่านการอนุมัติ

เมนู ตั้งค่าผู้ใช้ - แก้ไขข้อมูลส่วนตัว

ยื่นคำร้อง **ออนไลน์**
เทศบาลตำบลบ้านพร้าว จังหวัดเชียงใหม่

ยื่นคำร้อง ตรวจสอบสถานะ **ประหยัด มาดี**

ประหยัด มาดี

ตั้งค่าผู้ใช้

ข้อมูลส่วนตัว

รหัสผ่าน ออกจากระบบ

ข้อมูลส่วนตัว

คำนำหน้าชื่อ นาย

ชื่อจริง ประหยัด

นามสกุล มาดี

เลขบัตรประชาชน

เบอร์โทรศัพท์

ที่อยู่ปัจจุบัน

15/1 หมู่ที่ ซอย

ถนน เชียงใหม่ หางดง

บ้านพร้าว

ลายเซ็นดิจิทัล

✓ จัดการลายเซ็น

บัตรประชาชน

✓ ไฟล์ที่อัปโหลดแล้ว: id_card_52_1761452262.jpg

Choose File no file selected รองรับไฟล์: JPG, JPEG, PNG, PDF (จะบันทึกอัตโนมัติเมื่อเลือกไฟล์)

ทะเบียนบ้าน


✓ ไฟล์ที่อัปโหลดแล้ว: document_52_1761452262.jpg




Choose File no file selected รองรับไฟล์: JPG, JPEG, PNG, PDF (จะบันทึกอัตโนมัติเมื่อเลือกไฟล์)


บันทึกข้อมูล

- กดที่ "ชื่อผู้ใช้" (มุมขวาบนของเว็บไซต์) เพื่อเข้าสู่ เมนู "ตั้งค่าผู้ใช้"
- กดปุ่ม "แก้ไขข้อมูลส่วนตัว"
- แก้ไขข้อมูลส่วนตัว
- กดปุ่ม "บันทึกข้อมูล"


เมนู ตั้งค่าผู้ใช้ - เปลี่ยนรหัสผ่าน


 **ยื่นคำร้อง ออนไลน์**
เทศบาลตำบลน้ำแพร่พัฒนา จังหวัดเชียงใหม่


 ยื่นคำร้อง  ตรวจสอบสถานะ  ประหยัด ชาติ

 ประหยัด ชาติ

ตั้งค่าผู้ใช้

 ข้อมูลส่วนตัว

 รหัสผ่าน

 ออกจากระบบ

เปลี่ยนรหัสผ่าน

หน้าหลัก / เปลี่ยนรหัสผ่าน

ข้อกำหนดรหัสผ่าน

- รหัสผ่านต้องมีความยาวอย่างน้อย 6 ตัวอักษร
- ควรใช้ตัวอักษรผสมระหว่างตัวใหญ่และตัวเล็ก
- ควรมีตัวเลขและอักขระพิเศษประกอบ
- ไม่ควรใช้รหัสผ่านที่ง่ายเกินไป เช่น 123456

รหัสผ่านปัจจุบัน *

รหัสผ่านใหม่ *

รหัสผ่านต้องมียาวอย่างน้อย 6 ตัวอักษร

ยืนยันรหัสผ่านใหม่ *

บันทึกรหัสผ่านใหม่

ยกเลิก

เปลี่ยนรหัสผ่าน

- กรอก "รหัสผ่านปัจจุบัน"
- กรอก "รหัสผ่านใหม่" ยืนยันรหัสผ่านใหม่
- กดปุ่ม "บันทึกรหัสผ่านใหม่"